


マイナンバー確認書類・本人確認書類について

開設のお申込みには、マイナンバー確認書類・本人確認書類のご提出が必要です。ご提出いただくマイナンバー確認書類の種類により、ご利用いただける本人確認書類の種類・点数が異なります。必要書類をすべてご提出いただいてから開設審査を開始いたしますので、開設をお急ぎの際はご注意ください。



提出方法



画像アップロード

オススメ!

スマートフォンや携帯電話で撮影した画像をそのままご利用いただけるので、スムーズです。口座開設お申込み完了後に、お申込者様専用のアップロード画面をご案内いたします。

※*.jpg、*.png、*.bmp形式で5MB以内の画像ファイルのみ対応



Eメールで画像を送信

口座開設お申込み完了後、ご登録いただいたメールアドレスに送信先情報をお送りいたします。

※宛先間違いによる個人情報漏えいのリスクがございますので、十分にお気をつけください。

⚠️ スマートフォン・携帯電話で撮影した写真を送信される場合

スマートフォンや携帯電話で本人確認書類を撮影される場合、画像のサイズが小さいために細かい記載が判読できないケースが発生しております。特にメールでの画像送信の際は、ファイルサイズの設定を「大」にしてお送りください。

本人確認書類の写し(コピー・撮影画像)をご用意いただく際の注意

- 氏名、住所、生年月日、有効期間などの記載内容が全て判読・確認できる必要があります。
- **申込内容と同じ**氏名・住所が記載されていることを確認してください。現住所が記載された本人確認書類をお持ちでない場合、[現住所が記載された補完書類](#)をご提出いただくことでお申込み可能です。
- 本人確認書類に本籍地や機微事項などの記載がある場合は塗りつぶしてください。
- 健康保険証の写真を提出いただく際は、「被保険者等記号・番号」「保険者番号」欄を紙等で隠してから撮影いただくか、撮影後に写真の該当部分を画像編集ソフト等で隠してください。
- 外国籍の方は、名前の表記(アルファベット・カタカナ等)が申込み内容と相違がないことを確認してください。また、当局の指導により、通称名の使用理由を別途確認させていただきます。
- 外国籍の方はお送りいただいたご本人確認書類以外の確認書類、金融機関通帳コピー等のご提示をお願いする場合がございます。

国籍を選択してください

国籍により、ご提出いただく本人確認書類が異なります

DAIWA SMART DEPOSITをお申し込みの方はこちら >




日本国籍
の方

外国籍
の方

特別永住者のお客様は
こちらをご覧ください

日本国籍の方 | マイナンバー確認書類と本人確認書類の組み合わせ

ご提出いただくマイナンバー確認書類の種類により、ご利用いただける本人確認書類の種類・点数が異なります。各書類の詳細については、各書類名をクリックしてください。

<p>個人番号カード をお持ちの場合</p>  <p style="font-size: 2em; color: white; margin: 10px 0;">+</p> <p>本人確認書類 1点 をご用意ください</p> <div style="border: 1px dashed white; width: 100px; height: 50px; margin: 10px auto;"></div> <p style="font-size: 2em; color: white; margin: 0 auto;">1点</p>	<p>通知カード をお持ちの場合</p>  <p style="font-size: 2em; color: white; margin: 10px 0;">+</p> <p>本人確認書類 2点 をご用意ください</p> <div style="display: flex; justify-content: space-around; margin: 10px 0;"> <div style="border: 1px dashed white; width: 100px; height: 50px;"></div> <div style="border: 1px dashed white; width: 100px; height: 50px;"></div> </div> <p style="font-size: 2em; color: white; margin: 0 auto;">2点</p>	<p>住民票(マイナンバー付き)※ をお持ちの場合</p>  <p style="font-size: 0.8em; color: white; margin: 5px 0;">※交付日から6カ月以内のもの</p> <p style="font-size: 2em; color: white; margin: 10px 0;">+</p> <p>本人確認書類 1点 をご用意ください ※住民票の写し以外</p> <div style="border: 1px dashed white; width: 100px; height: 50px; margin: 10px auto;"></div> <p style="font-size: 2em; color: white; margin: 0 auto;">1点</p>
--	--	---

ご利用いただける本人確認書類

以下の本人確認書類を1点あるいは2点をご用意ください。
マイナンバー確認書類として「住民票の写し」を提出される場合は、住民票の写し以外の本人確認書類をご用意ください。

運転免許証 →	健康保険証 →	住民基本台帳カード →
日本国パスポート (顔写真ページと所持人記入欄ページ) →	住民票の写し →	印鑑登録証明書 →

本人確認書類に現住所の記載がない場合

現住所が記載された本人確認書類をお持ちでない場合、現住所が記載された補完書類をご提出いただくことでお申込み可能です。

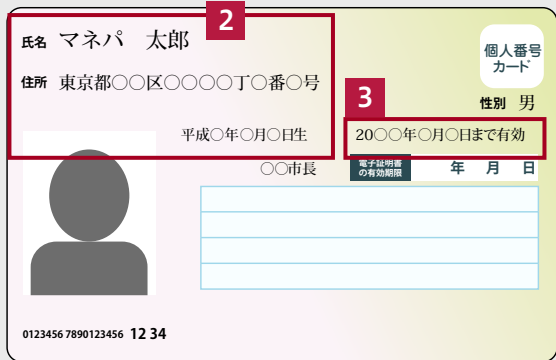
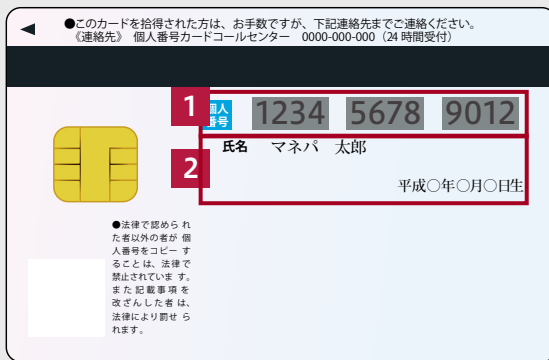
詳しくは、[補完書類について](#)をご確認ください。

マイナンバー確認書類

本人確認書類

個人番号
カード
(両面)

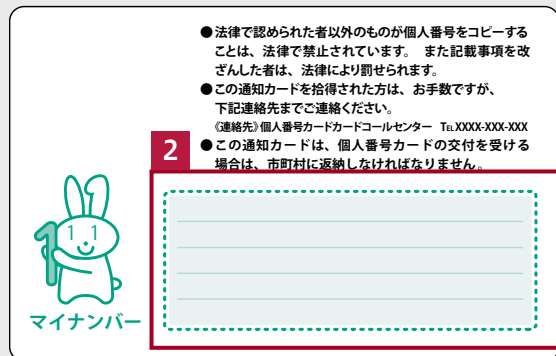
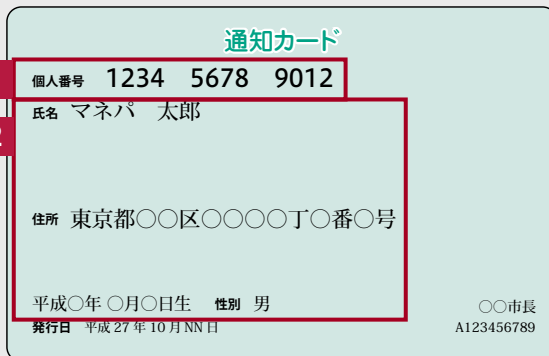
- 1 個人番号、全ての文字・数字が判読できるようご注意ください。
- 2 氏名、住所、生年月日が申込フォームに入力した内容と同じであることをご確認ください。
- 3 有効期間内であることをご確認ください。



マイナンバー確認書類

通知カード

- 1 個人番号、全ての文字・数字が判読できるようご注意ください。
- 2 氏名、住所、生年月日が申込フォームに入力した内容と同じであることをご確認ください。
※氏名、住所に変更が発生しており、裏面に裏書がある場合は、裏面もご提出ください。



マイナンバー確認書類

本人確認書類

住民票の
写し

- 書類全体を撮影・コピーしてください。書類の一部のみの提出ではお受けいたしかねます。
カメラの解像度により書類全体の鮮明な画像を撮影することが難しい場合は、全体写真と鮮明な一部接写写真を合わせてお送りください。
- マイナンバー確認書類として提出する場合は、個人番号記載されているものをご用意ください。
- 氏名、住所、生年月日が申込フォームに入力した内容と同じであることをご確認ください。
- 交付日から6ヶ月以内であることをご確認ください。また、交付日が判読できるようご注意ください。
- 公印が鮮明であることを確認してください。公印が別ページにある場合は、公印のあるページもお送りください。

※本籍地、筆頭者（ご本人以外の場合）、ご家族の情報は塗りつぶしてください。

1

住民票			
氏名	マネバ 太郎	個人番号	123456789012
生年月日	昭和〇〇年〇〇月〇〇日	住民票コード	〇〇〇〇〇〇〇〇〇〇
住所	東京都〇〇区〇〇〇〇 〇-〇-〇	市民となった日	平成〇〇年〇〇月〇〇日
世帯主氏名	マネバ 太郎	住所を定めた日 届出をした日	平成〇〇年〇〇月〇〇日 転入 平成〇〇年〇〇月〇〇日 転出
前住所	東京都〇〇区〇〇〇〇 〇-〇	世帯主との続柄	本人
本籍	東京都〇〇区〇〇〇〇 〇-〇-〇	改製年月日	
備考		筆頭者	マネバ 太郎

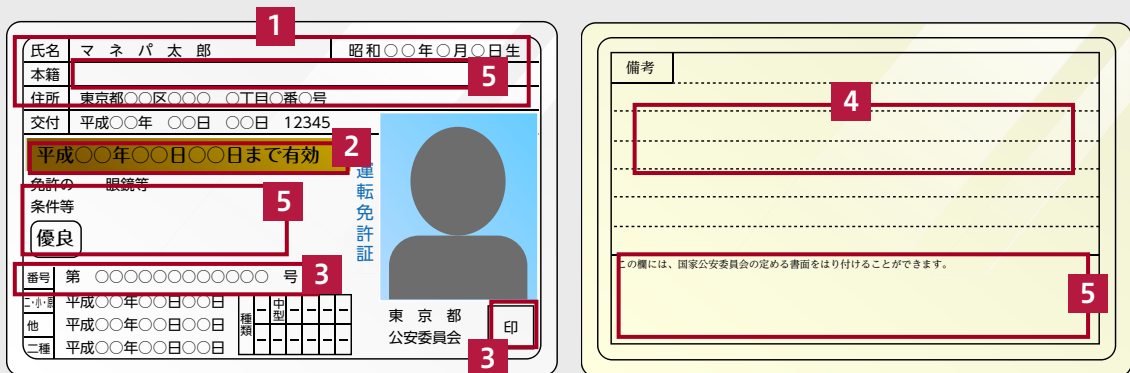
この写し 4 世帯全員の住民票の原本と相違ないことを証明する。
平成〇〇年 〇〇月 〇〇日 〇〇区長 〇〇 〇〇

電子印

本人確認書類

運転免許証

- 1 氏名、住所、生年月日が申込フォームに入力した内容と同じであることをご確認ください。
- 2 有効期間内であることをご確認ください。
- 3 書類番号、公安印が判読できるようご注意ください。
- 4 住所変更や氏名変更などにより、裏面記載事項がある場合は必ず裏面もお送りください。
- 5 以下の場合は塗りつぶしてください。
 - ・免許の条件等欄に身体的条件（眼鏡等）の記載がある場合。
 - ・臓器提供に関する意思表示の記載がある場合。
 - ・本籍地が記載されている場合。



本人確認書類

健康保険証の写真を提出いただく際は、「被保険者等記号・番号」「保険者番号」欄を紙等で隠してから撮影いただくか、撮影後に写真の該当部分を画像編集ソフト等で隠してください。

健康保険証

裏面に住所記載欄があるもの

- 1 氏名、生年月日が申込フォームに入力した内容と同じであることをご確認ください。
- 2 住所が申込フォームに入力した内容と同じであることをご確認ください。現住所以外の住所が記載されている場合は、線を引く、塗りつぶすなどして現住所が判別できるようにしてください。
- 3 交付日が判読できるようご注意ください。有効期間の記載がある場合は、有効期間内であることをご確認ください。
- 4 被保険者記号・番号、保険者番号を隠してください。

The image shows a health insurance card with the following fields and annotations:

- 1**: Points to the name field (氏名 マネパ 太郎).
- 2**: Points to the address field (住所 東京都港区六本木1-6-1).
- 3**: Points to the validity period field (有効期限 平成〇〇年〇月〇日).
- 4**: Points to the insured person ID and insurance number fields (被保険者記号 番号 and 保険者番号).

Next to the card is a '注意事項' (Notes) section with three rows of circles for marking, and a box for the address (住所 東京都港区六本木1-6-1).

健康保険証

表面に住所記載欄があるもの

- 1 有効期間内であることを確認してください。
- 2 氏名、生年月日、住所が申込フォームに入力した内容と同じであることをご確認ください。
- 3 交付日が判読できるようご注意ください。
- 4 被保険者記号・番号、保険者番号を隠してください。

The image shows a health insurance card with the following fields and annotations:

- 1**: Points to the validity period field (有効期限 平成 26年 8月 1日).
- 2**: Points to the name (氏名 マネパ 太郎), birth date (生年月日 昭和〇〇年 〇月 日), and address (住所 東京都〇〇区〇〇〇 〇丁目〇番〇号 〇〇〇〇〇〇 〇〇階) fields.
- 3**: Points to the delivery date field (交付年月日 平成 25年 6月 1日).
- 4**: Points to the insured person ID and insurance number fields (被保険者記号 番号 and 保険者番号).

The card also includes a '公印' (Official Seal) field.

本人確認書類

新デザインのパスポートについて

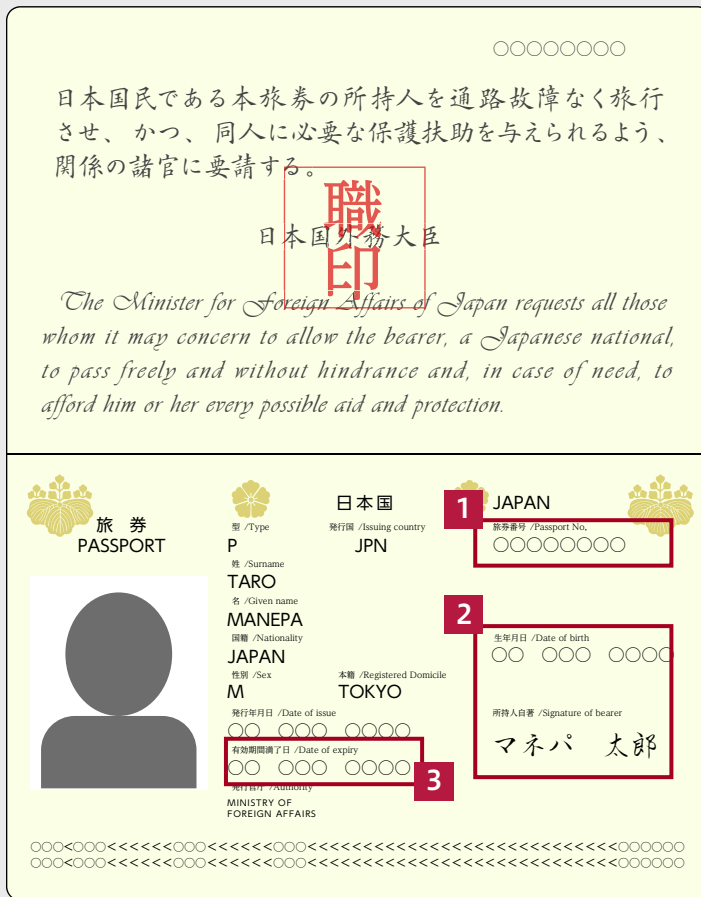
2020年2月4日以降に申請された、所持人記入欄が存在しない新デザインのパスポートは、本人確認書類としてご利用いただけません。現住所が記載された本人確認書類をお持ちでない場合は、[補完書類について](#)をご覧ください。

日本
国
パスポート

顔写真のページと所持人記入欄のページの2枚の写しが必要です。

- 1 旅券番号が判読できるようご注意ください。
- 2 氏名、生年月日が申込フォームに入力した内容と同じであることをご確認ください。
- 3 有効期間内であることをご確認ください。
- 4 氏名、現住所が申込フォームに入力した内容と同じであることをご確認ください。

※漢字氏名表記が確認できるものに限りです。
※事故の場合の連絡先情報は塗りつぶしてください。



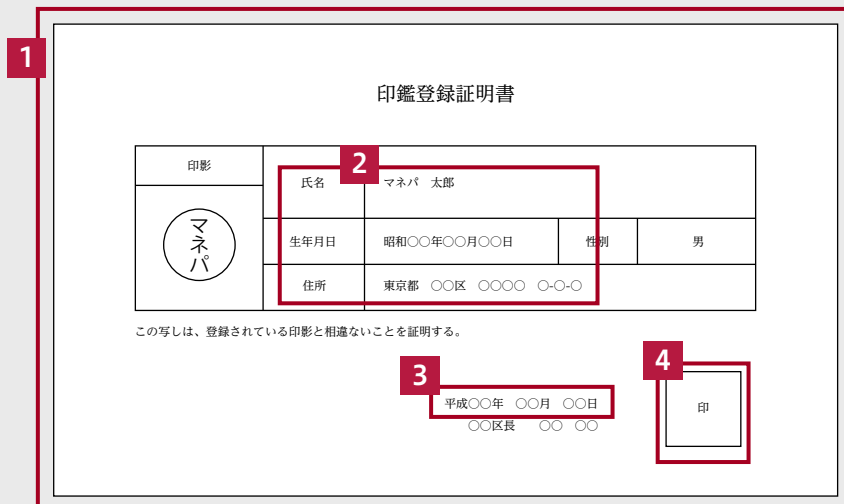
(所持人記入欄)

交付官庁 00	受理番号 00000
所持人記入欄 JAPAN INFORMATION ON BEARER	
氏名 NAME	マネパ 太郎 4
現住所 ADDRESS	東京都〇〇区〇〇〇〇 〇〇-〇-〇
電話 PHONE NO.	〇〇〇-〇〇〇-〇〇〇〇
外国に居住する場合の住所 OVERSEAS ADDRESS	
電話 PHONE NO.	
事故の場合の連絡先 IN CASE OF ACCIDENT NOTIFY	
氏名 NAME	マネパ 太郎
本人との関係 RELATIONSHIP	父
住所 ADDRESS	〇〇県〇〇区〇〇〇〇 〇〇-〇-〇〇
電話 PHONE NO.	〇〇〇-〇〇〇-〇〇〇〇

本人確認書類

印鑑登録
証明書

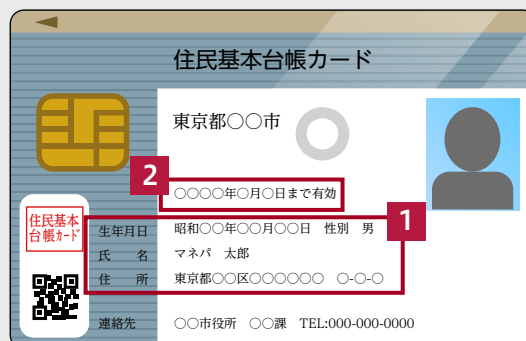
- 1 書類全体を撮影・コピーしてください。書類の一部のみの提出ではお受けいたしかねます。
カメラの解像度により書類全体の鮮明な画像を撮影することが難しい場合は、全体写真と鮮明な一部接写写真を合わせてお送りください。
- 2 氏名、住所、生年月日が申込フォームに入力した内容と同じであることをご確認ください。
- 3 交付日から6ヶ月以内であることをご確認ください。また、交付日が判読できるようご注意ください。
- 4 公印が判読できるようご注意ください。



住民基本
台帳カード

- 1 氏名、住所、生年月日が申込フォームに入力した内容と同じであることをご確認ください。
- 2 有効期間内であることをご確認ください。

※氏名、住所、生年月日、有効期間が記載されたものがが必要です。
※裏面に記載情報がある場合は、裏面もお送りください。



本人確認書類

補完書類について

現住所が記載された本人確認書類をお持ちでない場合、現住所が記載された補完書類をご提出いただくことでお申込み可能です。

住所確認のため、下記の条件3点を満たす公共料金領収書をご提出ください。

- 1 ご本人名義で発行されたもの
ご家族名義の補完書類はご利用いただけません
- 2 領収日 または 発行日 から6カ月以内のもの
- 3 お申込み住所が記載されているもの

ご利用いただける領収書等

- 電気・都市ガス・水道・固定電話の領収書






以下のものはご利用いただけません。
プロパンガス会社・携帯電話会社発行の領収書
クレジットカードで決済した場合に発行される領収書、案内書

- 社会保険料の領収書

- 国税、地方税の領収書(または納税証明書)

外国籍の方 | マイナンバー確認書類と本人確認書類の組み合わせ

マイナンバー確認書類いずれか1点と、本人確認書類をご提出ください。
在留期間が3ヶ月・6ヶ月の在留カードのみ保有されている方は、口座開設の申込をお受けできません。

<p>個人番号カード をお持ちの場合</p>  <p style="font-size: 2em; color: white; margin: 10px 0;">+</p> <p>在留カードまたは 特別永住者証明書 をご用意ください</p> <div style="border: 2px dashed white; padding: 5px; text-align: center; margin: 10px auto; width: 80%;"> <p>在留カード または 特別永住者証明書</p> </div>	<p>通知カード をお持ちの場合</p>  <p style="font-size: 2em; color: white; margin: 10px 0;">+</p> <p>在留カード (または特別永住者証明書) と、本人確認書類 1点</p> <div style="border: 2px dashed white; padding: 5px; text-align: center; margin: 10px auto; width: 80%;"> <p>在留カード (特別永住者証明書) + 本人確認書類1点</p> </div>	<p>住民票(マイナンバー付き)※ をお持ちの場合</p>  <p style="font-size: 2em; color: white; margin: 10px 0;">+</p> <p>在留カードまたは 特別永住者証明書 をご用意ください</p> <div style="border: 2px dashed white; padding: 5px; text-align: center; margin: 10px auto; width: 80%;"> <p>在留カード または 特別永住者証明書</p> </div> <p style="font-size: 0.8em; color: white; margin-top: 10px;">※交付日から6カ月以内のもの</p>
--	---	--

ご利用いただける本人確認書類

外国籍の方は、必ず本人確認書類として在留カードまたは特別永住者証明書をご提出ください。

在留カード	➔	特別永住者証明書	➔
-------	---	----------	---

マイナンバー確認書類として通知カードをご提出される方は、在留カードまたは特別永住者証明書をご提出いただき、さらに以下の本人確認書類の中から1点ご提出ください。

運転免許証	➔	健康保険証	➔	住民基本台帳カード	➔
住民票の写し	➔	印鑑登録証明書	➔		

本人確認書類に現住所の記載がない場合

現住所が記載された本人確認書類をお持ちでない場合、現住所が記載された補完書類をご提出いただくこととお申込み可能です。
 詳しくは、[補完書類について](#)をご確認ください。

本人確認書類

在留カード、特別永住者証明書を更新された場合は再提出をお願いしております。
当社に最後にご提出いただいた書類情報の有効期間から1ヶ月を超過した場合、
口座を解約させていただく場合がございますのでご了承ください。

在留カード

在留期間が3ヶ月・6ヶ月の在留カードのみ保有されている方は、口座開設の申込をお受けできません。

- 1 氏名、住所、生年月日、国籍が申込フォームに入力した内容と同じであることをご確認ください。
- 2 有効期間内であることをご確認ください。また、在留資格が判読できるようご注意ください。
- 3 書類番号が判読できるようご注意ください。
- 4 居住地変更により裏面に記載がある場合は、裏面もお送りください。

日本国政府 在留カード

NAME MANEPA TARO

生年月日 〇〇〇年〇〇月〇〇日 性別 男 M. 国籍・地域 米

在留資格 〇〇

在留期間(満了日) 〇月〇日(〇〇〇年〇〇月〇〇日)

許可の種別 在留期間更新許可(東京入国管理局長)

許可年月日 〇〇〇年〇〇月〇〇日 交付年月日 〇〇〇年〇〇月〇〇日

このカードは 〇〇〇年〇〇月〇〇日まで有効です。

番号 123456789ABC

法務大臣

居住地記載欄

届出年月日	居住地	記載者印
〇〇〇年〇〇月〇〇日	東京都〇〇区〇〇〇〇〇〇 〇-〇-〇	<input type="checkbox"/>
異格外活動許可欄		在留期間更新許可申請欄

交付年月日 〇〇〇年〇〇月〇〇日

特別永住者
証明書

- 1 氏名、住所、生年月日、国籍が申込フォームに入力した内容と同じであることをご確認ください。
- 2 有効期間内であることをご確認ください。
- 3 書類番号が判読できるようご注意ください。
- 4 居住地変更により裏面に記載がある場合は、裏面もお送りください。

日本国政府 特別永住者証明書

NAME MANEPA TARO

生年月日 〇〇〇年〇〇月〇〇日 性別 男 M.

国籍・地域 〇〇

居住地 東京都〇〇区〇〇〇〇〇〇 〇-〇-〇

このカードは 〇〇〇年〇〇月〇〇日まで有効です。

番号 123456789ABC

法務大臣

居住地記載欄

届出年月日	居住地	記載者印
〇〇〇年〇〇月〇〇日	東京都〇〇区〇〇〇〇〇〇 〇-〇-〇	<input type="checkbox"/>
異格外活動許可欄		在留期間更新許可申請欄

交付年月日 〇〇〇年〇〇月〇〇日

本人確認書類

DAIWA SMART DEPOSITをお申し込みの方

DAIWA SMART DEPOSIT(以下DSD)をお申し込みの方は、国籍に係わらず以下の本人確認書類をご利用いただけます。また、外国籍の方の場合でも、必ずしも在留カードや特別永住者証明書をご提出いただく必要はありません。

<p>個人番号カード をお持ちの場合</p>  <p style="font-size: 2em; color: white; margin: 10px 0;">+</p> <p>本人確認書類 1点 をご用意ください</p> <div style="border: 1px dashed white; width: 100px; height: 50px; margin: 10px auto;"></div> <p style="font-size: 2em; color: white; margin: 0 auto;">1点</p>	<p>通知カード をお持ちの場合</p>  <p style="font-size: 2em; color: white; margin: 10px 0;">+</p> <p>本人確認書類 2点 をご用意ください</p> <div style="display: flex; justify-content: space-around; margin: 10px 0;"> <div style="border: 1px dashed white; width: 100px; height: 50px;"></div> <div style="border: 1px dashed white; width: 100px; height: 50px;"></div> </div> <p style="font-size: 2em; color: white; margin: 0 auto;">2点</p>	<p>住民票(マイナンバー付き)※ をお持ちの場合</p>  <p style="font-size: 1.2em; color: white; margin: 5px 0;">※交付日から6カ月以内のもの</p> <p style="font-size: 2em; color: white; margin: 10px 0;">+</p> <p>本人確認書類 1点 をご用意ください ※住民票の写し以外</p> <div style="border: 1px dashed white; width: 100px; height: 50px; margin: 10px auto;"></div> <p style="font-size: 2em; color: white; margin: 0 auto;">1点</p>
--	--	---

ご利用いただける本人確認書類

以下の本人確認書類を1点あるいは2点をご用意ください。
マイナンバー確認書類として「住民票の写し」を提出される場合は、住民票の写し以外の本人確認書類をご用意ください。

運転免許証	➔	健康保険証	➔	住民基本台帳カード	➔
日本国パスポート <small>(顔写真ページと所持人記入欄ページ)</small>	➔	住民票の写し	➔	印鑑登録証明書	➔
在留カード	➔	特別永住者証明書	➔		

本人確認書類に現住所の記載がない場合

現住所が記載された本人確認書類をお持ちでない場合、現住所が記載された補完書類をご提出いただくことでお申込み可能です。
詳しくは、[補完書類について](#)をご確認ください。